


Simplicity

Since 1922[®]



2024
**TRATTORINI &
ZERO TURN A LEVE**





UN SECOLO DI STRISCE

I 100 anni di storia di Simplicity sono stati pieni di innovazione, perseveranza e prodotti di alta qualità.

L'azienda ha iniziato producendo alesatrici e ha preso il volo quando si è aperta la porta alle attrezzature da giardino. Che si tratti di un trattorino da giardino o a raggio zero, l'amore per i trattorini Simplicity è stato tramandato di generazione in generazione. Mentre si rende omaggio al passato, ci attende un promettente futuro di Simplicity.



INDICE

L'esperienza del rivenditore	04
La differenza di Simplicity®	05
Trattorini Regent™	06
Trattorini a Scarico Posteriore Regent™	10
NUOVO! Trattorino Baron™ con cesto di raccolta	12
NUOVO! Trattorino Duke™ con cesto di raccolta	14
Trattorini a Leve "Zero Turn" Courier™	14
Specifiche dei trattorini	20
Accessori per trattorini	22
Specifiche dei trattorini a leve "Zero Turn"	24
Accessori per trattorini a leve "Zero Turn"	25

L'ESPERIENZA DEL RIVENDITORE



FARE LA SCELTA GIUSTA.

Non sei sicuro di quale tipo di trattorino hai bisogno? Il tuo rivenditore Simplicity® può aiutarti. Hai bisogno di qualcuno che consegni il tuo trattorino o trattorino a leve "Zero Turn"? Il tuo rivenditore Simplicity te lo consegnerà a casa tua. Hai bisogno di un po' di formazione su come utilizzare il tuo nuovo trattorino? Il tuo rivenditore Simplicity può mostrarti quello che devi sapere. Ancora più importante, acquistando un Simplicity tramite il tuo rivenditore locale, non solo otterrai un'esperienza di taglio eccellente, ma anche il tuo consulente di fiducia per il taglio dell'erba.

- Consigli degli esperti
- Guida alla selezione dei prodotti
- Prove di guida
- Tecnici di servizio affidabili
- Disponibilità dei ricambi
- Ritiro e consegna del prodotto
- Manutenzione stagionale
- Accetta permute*
- Competenza in materia di accessori



*I rivenditori partecipanti possono variare.

LA DIFFERENZA SIMPLICITY®

I trattorini e "Zero Turn" a leve Simplicity® sono costruiti per durare con componenti di qualità: cofani e supporti dei sedili interamente in acciaio, motori e trasmissioni idrostatiche affidabili e portalama di facile manutenzione. Progettati pensando all'operatore, i trattorini Simplicity offrono comandi ergonomici facili da usare e caratteristiche innovative per rendere la vostra esperienza di taglio ancora più piacevole.



PRATO A STRISCE

Il nostro piatto di taglio Free Floating™ è l'apice delle prestazioni che tutti gli altri tentano di raggiungere. Fissato a un supporto anteriore oscillante, il piatto di taglio segue anche i più piccoli contorni del prato, ottenendo un taglio perfettamente uniforme. I rulli posteriori centrati a metà larghezza depongono l'erba nella direzione in cui si muove il trattorino per creare motivi a strisce. Disponibile su Courier™ SZT350.



PIATTO DI TAGLIO CENTER CUT™

Il piatto di taglio CentreCut™ offre opzioni per modificare la configurazione del piatto di taglio a seconda delle condizioni dell'erba e delle preferenze personali. Disponibile su Regent™ SLT175, Regent™ SLT275, Courier™ SZT105, Courier™ SZT175 e Courier™ SZT275.

CENTRE CUT™ CONVERTIBLE MOWING TECHNOLOGY



TRASMISSIONE IDROSTATICA

Tutti i trattorini Simplicity sono dotati di un sistema di trasmissione idrostatica a pedale che consente di tenere entrambe le mani sul volante mentre si regola la velocità e la direzione con i due pedali.



SUSPENSION SYSTEM

Portando il comfort di taglio a un livello superiore, i proprietari di Simplicity® possono godere di una guida più fluida con le sospensioni ottenendo un taglio premium**.

Questa tecnologia esclusiva del trattorino utilizza molle anteriori e posteriori per ridurre l'impatto percepito dall'operatore, in caso di terreno accidentato. Disponibile su Courier™ SZT175, Courier™ SZT275 e Courier™ SZT350.



** I risultati delle sospensioni dipendono dalle condizioni del prato.

REGENT™

TRATTORINI



SLT110

La nostra gamma di trattorini Regent™ offre eccellenti prestazioni di taglio a tutto tondo con il massimo livello di comfort per l'utente e lo stile inconfondibile Simplicity®.

I trattorini Regent™ sono alimentati da affidabili motori Briggs & Stratton® e sono provvisti di paraurti integrati e di un elegante pannello di comando. I robusti piatti di taglio e gli assali anteriori in ghisa garantiscono prestazioni di lunga durata.



PIATTO DI TAGLIO SOSPESO
Con 4 ruotini antiscalpo di supporto del piatto e un attacco rapido di lavaggio per una pulizia più facile.



PARAURTI IN ACCIAIO E FARI A LED
Il paraurti in acciaio aggiunge una maggiore durata al trattorino.



ASSALE ANTERIORE DUREVOLE
Assale anteriore robusto e oscillante in ghisa per una lunga durata.



VOLANTE
Con pannello di comandi codificati a colori

ALTE PRESTAZIONI.
FATTO PER DURARE.

DATI TECNICI

REGENT™ SLT110

Motore

Modello del motore	Briggs & Stratton 7220 EXi V-Twin
Cilindri	2

Trasmissione

Tipo	Tuff-Torq® K46 idrostatica
------	----------------------------

Taglio

Larghezza di taglio	107 cm
Tipo di piatto di taglio	Acciaio stampato
Sedile	Con schienale medio

CARATTERISTICHE PRINCIPALI

- Piatto di taglio sospeso con 4 rotini antiscalpo
- Trasmissione idrostatica
- Assale anteriore in ghisa
- Raggio di sterzata stretto di 36 cm
- Fari a LED
- Innesto lama elettrico
- Comandi con codice colore
- Altezza di taglio manuale
- Paraurti in acciaio integrato
- Regolazione automatica della velocità
- Attacco rapido di lavaggio del piatto



MOTORE BRIGGS & STRATTON®

I motori Briggs & Stratton EXi forniscono un avviamento costante e garantiscono prestazioni durevoli.

Per tutti gli accessori vedere pagina 22.

REGENT™

TRATTORINI



SLT275

La nostra tecnologia di taglio convertibile CentreCut™ offre una flessibilità totale senza lo stress della scelta quando acquisti il tuo prossimo trattorino.

I trattorini Regent™ SLT175 e SLT275 verranno consegnati dal concessionario con un kit di configurazione con scarico laterale o posteriore già montato. Se in futuro dovessi aver bisogno di una configurazione di taglio diversa, ti servirà solo un nuovo kit invece di acquistare un piatto di taglio completamente nuovo o addirittura un nuovo trattorino.

CENTRECUT™

CONVERTIBLE MOWING TECHNOLOGY



SLT275 scarico posteriore.



Versione scarico posteriore



Versione scarico laterale

PIATTO DI TAGLIO CENTRECUT™

Il piatto di taglio CentreCut™ è disponibile in una versione preconfigurata con scarico laterale o posteriore. Con un kit opzionale è possibile convertire facilmente in una configurazione di taglio diversa, se necessario.

Con il kit di scarico laterale avrai la massima capacità di taglio possibile. Il kit di scarico posteriore viene fornito con un deflettore mulching a mezza altezza e lame Eliminator® e fornisce un perfetto equilibrio tra capacità di taglio e prestazioni di mulching. Il deflettore mulching a tutta altezza, disponibile come accessorio, offre le migliori prestazioni di mulching.

PADRONEGGIA I CONTORNI DEL TUO PRATO.

DATI TECNICI

REGENT™ SLT175

Motore

Modello del motore	Briggs & Stratton 7220 EXi V-Twin
Cilindri	2

Trasmissione

Tipo	Tuff-Torq® K46 idrostatica
------	----------------------------

Taglio

Larghezza di taglio	107 cm
Tipo di piatto di taglio	CentreCut™ in acciaio saldato
Sedile	Premium con schienale medio

REGENT™ SLT275

Modello del motore	Briggs & Stratton 8240 PXi V-Twin
Cilindri	2

Tipo	Tuff-Torq® K46 idrostatica
------	----------------------------

Larghezza di taglio	122 cm
Tipo di piatto di taglio	CentreCut™ in acciaio saldato
Sedile	Premium con schienale medio



MOTORE BRIGGS & STRATTON®

Progettato per offrire durata e potenza di prima classe, il motore PXi è dotato di tutte le funzionalità. Potenza migliorata, avviamento facile, funzionamento fluido e silenzioso e prestazioni professionali sono solo alcune di queste.

CARATTERISTICHE PRINCIPALI

- Piatto di taglio CentreCut™ in acciaio saldato da 107 o 122 cm con 4 ruotine di supporto
- Disponibile in configurazione scarico laterale o posteriore
- Trasmissione idrostatica
- Assale anteriore in ghisa
- Raggio di sterzata stretto di 36 cm
- Sedile premium con schienale medio
- Innesto lama elettrico
- Altezza di taglio manuale
- Regolazione automatica della velocità
- Orologio e contaore per la manutenzione
- Attacco rapido di lavaggio del piatto

Per tutti gli accessori vedere pagina 22.

BARON™

TRATTORINI CON CESTO DI RACCOLTA

DIMENSIONE
COMPATTA.
COMODITÀ
ELEVATA.

NOVITÀ 2024

SLC92

La nostra linea di trattorini con cesto di raccolta 2024 è stata aggiornata in modo significativo.

Il più piccolo, il Baron™ SLC92, è caratterizzato da 92 cm di ampiezza taglio e una larghezza di soli 95 cm che lo rende il trattorino ideale per giardini con passaggi stretti e cancelli. Il più grande, 102 cm SLC102 migliora la produttività fino a 8.200 m² ogni ora.

Tutti i trattorini sono alimentati dal motore ad alta prestazione Briggs & Stratton®.

Made in 
Europe



SEDILE AD ALTO COMFORT
Il sedile regolabile, con schienale medio offre comfort di guida e stabilità.



ELEGANTE PANNELLO DI COMANDO
Il pannello di comando contiene un contatore, un interruttore RMO, un freno di stazionamento e una leva di accelerazione.



ALTEZZA DI TAGLIO
Il comando manuale di posizione di altezza del taglio permette di regolare facilmente 6 possibili posizioni che variano da 30 a 90 mm.



GANCIO DI TRAINO INTEGRATO
Un comodo gancio di traino è incluso nel piatto posteriore del trattorino.



SLC102

DATI TECNICI

BARON™ SLC92

Motore

Modello del motore	Briggs & Stratton 7160 EXi V-Twin
Cilindri	2

Trasmissione

Tipo	Tuff-Torq® K46 idrostatica
------	----------------------------

Taglio

Larghezza di taglio	92 cm
Tipo di piatto di taglio	Acciaio stampato
Sedile	Premium con schienale medio
Cesto di raccolta	300 litri

BARON™ SLC102

Modello del motore	Briggs & Stratton 7220 EXi V-Twin
Cilindri	2

Tipo	Tuff-Torq® K46 idrostatica
------	----------------------------

Larghezza di taglio	102 cm
Tipo di piatto di taglio	Acciaio stampato
Sedile	Premium con schienale medio
Cesto di raccolta	300 litri

CARATTERISTICHE PRINCIPALI

- Piatto di taglio sospeso
- 4 ruote di supporto al piatto di taglio (SLC102)
- Trasmissione idrostatica
- Cesto di raccolta da 300 litri
- Assale frontale in ghisa
- Serbatoio carburante da 8 litri
- Innesso lama elettrico
- Sollevamento manuale del piatto di taglio
- Fari LED con modalità luce diurna
- Paraurti in acciaio integrati
- 15" x 6" pneumatici anteriori
- 18" x 8,5" pneumatici posteriori
- Porta di lavaggio
- Garanzia di 2 anni



MOTORE BRIGGS & STRATTON®

Il motore Briggs & Stratton Exi fornisce un avviamento costante e garantisce prestazioni a lunga durata.

DUKE™

TRATTORINI CON CESTO DI RACCOLTA

PRESTAZIONI
PREMIUM
PER IL TUO PRATO.

NOVITÀ 2024

SYC102

Il nuovo trattorino con cesto di raccolta Duke™ combina il design più recente, innovazione e caratteristiche confortevoli per portare le notevoli prestazioni ad un livello superiore. Questo trattorino con cesto di raccolta è potente, facile da usare, intelligente e confortevole da maneggiare.

Made in Europe 



BLOCCO DIFFERENZIALE
Garantisce una miglior trazione in condizioni scivolose (SYC122).



PANNELLO DI COMANDO ELEGANTE
L'elegante pannello di comando dispone di un display LED, 2 porte USB, un interruttore RMO, un freno di stazionamento, regolazione automatica della velocità, spegnimento automatico e leva di accelerazione.



SEDILE REGOLABILE
Il sedile premium con schienale alto può essere regolato con una leva per dare spazio alle gambe.



PORTE USB DI RICARICA
Il pannello di comando contiene le porte USB-A e USB-C, ognuna con una portata massima di 2,4 A.

DATI TECNICI

DUKE™ SYC102

Motore	
Modello del motore	Briggs & Stratton 8240 Pxi V-Twin
Cilindri	2
Trasmissione	
Tipo	Tuff-Torq® K46 idrostatica
Taglio	
Larghezza di taglio	102 cm
Tipo di piatto di taglio	Acciaio stampato
Sedile	Sedile premium con schienale alto
Cesto di raccolta	320 litri

DUKE™ SYC122

Modello del motore	Briggs & Stratton 8270 Pxi V-Twin
Cilindri	2
Trasmissione	
Tipo	Tuff-Torq® K62 idrostatica
Taglio	
Larghezza di taglio	122 cm
Tipo di piatto di taglio	Acciaio stampato
Sedile	Sedile premium con schienale alto
Cesto di raccolta	380 litri

CARATTERISTICHE PRINCIPALI

- Piatto di taglio sospeso con 4 ruote di supporto al piatto di taglio
- Trasmissione idrostatica
- Grande cesto di raccolta
- Assale frontale in ghisa
- Regolazione automatica della velocità
- Pneumatici posteriori larghi 20"
- Innesto lama elettrico
- Serbatoio carburante da 12 litri
- Ruote frontali con cuscinetto a sfera
- Sedile premium con schienale alto
- Fari LED con modalità luce diurna
- Paraurti in acciaio integrati
- Blocco differenziale (SYC122)
- Deck protection rails



MOTORE BRIGGS & STRATTON®

Il motore Briggs & Stratton 8270 Pxi è dotato di un filtro dell'olio e di una lubrificazione a pressione.



COURIER™

TRATTORINI ZERO TURN



COMPATTO E FACILE DA GUIDARE.

SZT105 offre un livello di prestazioni completamente nuovo alla gamma completa di trattorini a leve "Zero Turn" Courier™. Progettato per un accesso massimo al giardino, questo trattorino a leve "Zero Turn" compatto arriva in luoghi che altri non possono raggiungere. Le sue dimensioni compatte facilitano la manovrabilità anche nelle parti più strette del prato e occupano meno spazio quando lo riponi.

La tecnologia del nostro apparato di taglio Convertibile CentreCut™ offre una versatilità totale, senza compromessi per l'acquisto del vostro prossimo trattorino.

Nella versione con kit di scarico laterale avrete la massima capacità di taglio possibile. Mentre nella versione con kit di scarico posteriore viene fornito un deflettore mulching a mezza altezza e lame Eliminator® che forniscono un perfetto equilibrio tra capacità di taglio e prestazioni elevate di mulching. Qualora abbiate bisogno di maggiori prestazioni mulching, allora potrete montare il kit opzionale mulching.

CENTRECUT™
CONVERTIBLE MOWING TECHNOLOGY



COMFORT PER L'UTENTE GARANITO

Un trattorino a leve "Zero Turn" compatto con alti livelli di comfort. Un grande sedile e molto spazio per le gambe.



POSIZIONI DI ALTEZZA DI TAGLIO

Scegli facilmente la tua altezza di taglio preferita con l'aiuto del meccanismo di sollevamento del piatto a pedale.



DESIGN COMPATTO

Il piatto di taglio compatto di alta qualità da 98 cm è il più piccolo della sua categoria e offre un accesso al giardino senza precedenti.



PIATTO DI TAGLIO CENTRECUT™

Il piatto di taglio saldato con parte superiore, lati e angoli rinforzati e un bordo anteriore in acciaio garantisce durata e un taglio di qualità per gli anni a venire.



DATI TECNICI

COURIER™ SZT105

Motore

Modello del motore	Briggs & Stratton 7220 EXi V-Twin
Cilindri	2

Trasmissione

Tipo	Hydro-Gear® EZT®
------	------------------

Taglio

Larghezza di taglio	91 cm
Tipo di piatto di taglio	Acciaio saldato



MOTORE BRIGGS & STRATTON®

Il motore Briggs & Stratton EXi fornisce un avviamento costante e garantisce prestazioni durevoli.

CARATTERISTICHE PRINCIPALI

- Piatto di taglio in acciaio saldato
- Trasmissione idrostatica Hydro-Gear® EZT®
- Potente motore Briggs & Stratton
- Serbatoio carburante da 11 litri
- Sollevamento del piatto di taglio a pedale
- Sedile confortevole con schienale medio e braccioli
- Comandi dello sterzo a doppia leva con regolazione delle leve di sterzo per un funzionamento confortevole
- Porta oggetti opzionale
- Innesto lama elettrico
- Freno di stazionamento integrato



Per tutti gli accessori vedere pagina 25.

COURIER™

TRATTORINI ZERO TURN

LO ZERO TURN
CHE FA MOLTO
DI PIÙ!



SZT275

La tecnologia del nostro apparato di taglio Convertibile CentreCut™ offre una versatilità totale, senza compromessi per l'acquisto del vostro prossimo trattorino a raggio zero.

I Courier™ SZT175 e SZT275 zero turn verranno consegnati dal tuo concessionario con un kit di configurazione con scarico laterale o posteriore già montato. Se in futuro dovessi aver bisogno di una configurazione di taglio diversa, ti servirà solo un nuovo kit invece di acquistare un piatto di taglio completamente nuovo o addirittura un nuovo zero turn.



CON SOSPENSIONI



PORTA OGGETTI

Versatilità e praticità in movimento per lavorare in giardino. Opzionale su SZT175, incluso su SZT275.



SOSPENSIONI ANTERIORI E POSTERIORI

La presenza di sospensioni anteriori e posteriori garantisce una guida molto confortevole e una maggiore velocità di taglio.

CENTRECUT™

CONVERTIBLE MOWING TECHNOLOGY



Versione scarico laterale



Versione scarico posteriore

PIATTO DI TAGLIO CENTRECUT™

Il piatto di taglio CentreCut™ è disponibile in una versione preconfigurata con scarico laterale o posteriore. Con un kit opzionale è possibile convertire facilmente in una configurazione di taglio diversa, se necessario.

Con il kit di scarico laterale avrai la massima capacità di taglio possibile. Il kit di scarico posteriore viene fornito con un deflettore mulching a mezza altezza e lame Eliminator® e fornisce un perfetto equilibrio tra capacità di taglio e prestazioni di mulching. Il deflettore mulching a tutta altezza, disponibile come accessorio, offre le migliori prestazioni di mulching.

DATI TECNICI

COURIER™ SZT175		COURIER™ SZT275	
Motore			
Modello del motore	Briggs & Stratton 7220 EXi V-Twin	Briggs & Stratton 8240 PXi V-Twin	
Cilindri	2	2	
Trasmissione			
Tipo	Hydro-Gear® EZT®	Hydro-Gear® EZT®	
Taglio			
Larghezza di taglio	107 cm	122 cm	
Tipo di piatto di taglio	CentreCut™ in acciaio saldato	CentreCut™ in acciaio saldato	
Sospensioni	Anteriori	Anteriori e Posteriori	
Sedile	Con schienale medio	Premium con schienale medio	

CARATTERISTICHE PRINCIPALI

- Sospensioni anteriori (SZT175)
- Sospensioni anteriori e posteriori (SZT275)
- Piatto di taglio CentreCut™ in acciaio saldato da 107 o 122 cm con routine di supporto
- Disponibile in configurazione scarico laterale o posteriore
- Potenti motori Briggs & Stratton con serbatoi carburante da 11 litri
- Sollevamento del piatto di taglio a pedale
- Sedile con schienale medio e braccioli (SZT175)
- Sedile premium con schienale medio e braccioli (SZT275)
- Comandi dello sterzo a doppia leva con regolazione delle leve di sterzo
- Porta oggetti incluso
- Innesco lama elettrico
- Freno di stazionamento integrato
- Grandi pneumatici posteriori da 20" (SZT275)



MOTORE BRIGGS & STRATTON®

Il motore Briggs & Stratton PXi è dotato di un filtro dell'olio e di una lubrificazione a pressione.



SZT275

Per tutti gli accessori vedere pagina 25.

COURIER™

TRATTORINI ZERO TURN

ISPIRAZIONE PROFESSIONALE
PER PRESTAZIONI PREMIUM.



Più di un semplice trattorino a leve "Zero Turn" con un taglio di grande qualità, il porta oggetti integrato insieme ad altre fantastiche caratteristiche rende il Courier™ SZT350 un cavallo da lavoro versatile in una categoria di un livello superiore.

CON SOSPENSIONI ANTERIORI E POSTERIORI



PORTA OGGETTI

Versatilità e praticità in movimento per lavorare in giardino.



SOSPENSIONI ANTERIORI E POSTERIORI

Le sospensioni anteriori e posteriori garantiscono una guida molto confortevole e una maggiore velocità di taglio.



PIATTO DI TAGLIO SALDATO

Il robusto piatto di taglio saldato da 132 cm con parte superiore, lati e angoli rinforzati e un bordo anteriore in acciaio garantisce durata e un taglio di qualità per gli anni a venire.



TRASMISSIONI IDROSTATICHE PROFESSIONALI

Le trasmissioni idrostatiche professionali Hydro-Gear® ZT-2800 garantiscono un funzionamento robusto e regolare.



DATI TECNICI

COURIER™ SZT350

Motore

Modello del motore	Briggs & Stratton 8270 PXi V-Twin
Cilindri	2

Trasmissione

Tipo	Hydro-Gear® ZT-2800®
------	----------------------

Taglio

Larghezza di taglio	132 cm
Tipo di piatto di taglio	Acciaio saldato
Sospensioni	Anteriori e Posteriori
Sedile	Premium con schienale medio



MOTORE BRIGGS & STRATTON®

Il motore Briggs & Stratton 8270 PXi è dotato di un filtro dell'olio e di una lubrificazione a pressione.

CARATTERISTICHE PRINCIPALI

- Piatto di taglio in acciaio saldato
- Sospensioni anteriori e posteriori
- Rulli posteriori centrati
- Trasmissione idrostatica Hydro-Gear® EZT®
- Potenti motori Briggs & Stratton
- Serbatoio carburante da 11 litri
- Sollevamento del piatto di taglio a pedale
- Innesto lama elettrico
- Sedile premium con schienale medio e braccioli
- Comandi dello sterzo a doppia leva con regolazione delle leve di sterzo per un funzionamento confortevole
- Porta oggetti incluso
- Freno di stazionamento integrato
- Grandi pneumatici posteriori da 20"



SPECIFICHE TRATTORINI

TRATTORINO	REGENT™ SLT110	REGENT™ SLT175	REGENT™ SLT275
Motore			
Tipo di motore	Briggs & Stratton 7220 EXi V-Twin	Briggs & Stratton 7220 EXi V-Twin	Briggs & Stratton 8240 PXi V-Twin
Cilindri	2	2	2
Avviamento	Elettrico, avviamento a chiave	Elettrico, avviamento a chiave	Elettrico, avviamento a chiave
Cap. serbatoio carburante (L)	15	15	15
Trasmissione			
Marchio	Tuff-Torq® K46	Tuff-Torq® K46	Tuff-Torq® K46
Tipo	Idrostatica	Idrostatica	Idrostatica
Velocità avanzamento (km/h)	0 - 7,7	0 - 6,9	0 - 8,0
Velocità retromarcia (km/h)	0 - 5,0	0 - 4,4	0 - 5,3
Controllo di trazione			
Chassis			
Assale anteriore	Ghisa	Ghisa	Ghisa
Pneumatici ant. (in)	15 x 6	15 x 6	15 x 6
Pneumatici post. (in)	20 x 8	22 x 10	22 x 9,5
Sedile	Schienale medio, regolabile	Schienale medio premium, regolabile	Schienale medio premium, regolabile
Taglio			
Larghezza di taglio	42" (107cm)	42" (107cm)	48" (122cm)
Piatto di taglio	Scarico laterale	CentreCut™	CentreCut™
Tipo di piatto di taglio	Acciaio stampato	Acciaio saldato	Acciaio saldato
Ruotini antiscalpo/rulli posteriori	4 ruotini antiscalpo	4 ruotini antiscalpo	4 ruotini antiscalpo
Lame	2	2	3
Altezza di taglio (mm)	43 - 86	38 - 89	38 - 89
Posizioni dell'altezza di taglio	7 / Manuale	7 / Manuale	7 / Manuale
Capacità cesto raccolta (L)	-	-	-
Attacco rapido di lavaggio	-	Sì	Sì
Dimensioni			
Lunghezza (cm)	185	185	185
Larghezza SD (deflettore su/giù)	127 / 134	112 / 139	125 / 151
Larghezza RD	-	112	125
Altezza	111	117	117
Peso (kg)	213	232	247
Caratteristiche			
Fari	LED	LED	LED
Cruise Control	Sì	Sì	Sì
Contaore	-	Sì	Sì
Schermo di manutenzione	-	-	Sì
Porta USB di ricarica	-	-	-
Indicatore del carburante	Indicatore nel supporto sedile	Indicatore nel supporto sedile	Indicatore nel supporto sedile
Kit mulching	Opzionale	Opzionale	Opzionale
Garanzia*	3 anni limitata	3 anni limitata	3 anni limitata

* Vale solo per uso residenziale. Consultare il manuale dell'operatore per i dettagli completi della garanzia.



BARON™ SLC92	BARON™ SLC102	DUKE™ SYC102	DUKE™ SYC122
Briggs & Stratton 7160 EXi V-Twin 2 Elettrico, avviamento a chiave 8	Briggs & Stratton 7220 PXi V-Twin 2 Elettrico, avviamento a chiave 8	Briggs & Stratton 8240 PXi V-Twin 2 Elettrico, avviamento a chiave 12	Briggs & Stratton 8270 PXi V-Twin 2 Elettrico, avviamento a chiave 12
Tuff-Torq® K46 Idrostatica 0 - 8,0 0 - 5,0 -	Tuff-Torq® K46 Idrostatica 0 - 8,0 0 - 5,0 -	Tuff-Torq® K46 Idrostatica 0 - 8,0 0 - 5,0 -	Tuff-Torq® K62 Idrostatica 0 - 8,0 0 - 5,0 Blocco differenziale
Ghisa 15 x 6 18 x 8,5 Schienale medio premium, regolabile	Ghisa 15 x 6 18 x 8,5 Schienale medio premium, regolabile	Ghisa 15 x 6,5 20 x 10 Schienale alto premium, regolabile	Ghisa 15 x 6,5 20 x 10 Schienale alto premium, regolabile
36" (92 cm) Raccolta posteriore Acciaio saldato - 2 30 - 90 6 / Manuale 300 Sì	40" (102 cm) Raccolta posteriore Acciaio saldato 4 2 30 - 90 6 / Manuale 300 Sì	40" (102 cm) Raccolta posteriore Acciaio saldato 4 2 25 - 95 7 / Manuale 320 Sì	48" (122 cm) Raccolta posteriore Acciaio saldato 4 2 25 - 95 7 / Manuale 380 Sì
243 - 95 114 226	243 - 106 117 255	243 - 108 132 271	243 - 126 132 295
LED - Sì - - Opzionale 2 anni limitata	LED - Sì - - Opzionale 2 anni limitata	LED Sì Sì - 1x USB-C, 1x USB-A Indicatore nel supporto sedile Incluso 2 anni limitata	LED Sì Sì - 1x USB-C, 1x USB-A Indicatore nel supporto sedile Incluso 2 anni limitata

ACCESSORI TRATTORINI

DESCRIZIONE	COMPONENTE#	REGENT™ SLT110	REGENT™ SLT175
PRODOTTO #		2692020	2691926
PIATTO DI TAGLIO #		1696797	1697442
Kit bracciolo	1687810YP	•	•
Limitatore altezza di taglio	84011449		
Tappo Mulching			
Deflettore posteriore inclinato	1697608		
Spazzola 120 cm	1697555		
Richiede: il contenitore frontale multiplo			
Richiede: il kit di trasmissione			
Richiede: la cinghia di trasmissione			
Pala neve 120 cm	1697547		
Richiede: il contenitore frontale standard			
Pala neve 120 cm	1697553		
Richiede: il contenitore frontale multiplo			
Turboneve 100 cm	1697554		
Richiede: il contenitore frontale multiplo			
Richiede: il kit di trasmissione			
Richiede: la cinghia di trasmissione			
Richiede: il kit di controllo inclinazione			
Catene da neve (paio per gomme 18")	1697611		
Catene da neve (paio per gomme 20")	1697562		
Kit mulching per piatto a scarico laterale		1696374YP	1697447
Kit mulching per piatto a scarico posteriore (deflettore mulching a tutta altezza)			84007258
Cesto di raccolta doppio	1697358A	•	•
Richiede: kit attacco cesto		1697367A	1697373A
Cesto di raccolta triplo			
Richiede: kit attacco cesto			
Opzionale: Turbina cesto			
Kit attacco cesto		1697367A	1697367A
Peso di 15 kg	1691319SM	•	•
Richiede: Portapesi posteriore	1694922SM	•	•
Zavorra per ruota (richiede 2 pezzi)	1690555SM	•	•
Catene da neve per gomme da 22" x 10"	1695092SM		•
Kit rulli posteriori*			1697537
Kit di configurazione per scarico laterale			1697446
Kit di configurazione per scarico posteriore			1697447

* Compatibile con i piatti di taglio CentreCut™ 2022 e successivi.



REGENT™ SLT275	BARON™ SLC92	BARON™ SLC102	DUKE™ SYC102	DUKE™ SYC122
2691927	2692050	2692051	2692052	2692053
1697443	-	-	-	-
•	•	•	•	•
			•	•
	1697609	1697606		
	•	•	•	•
			•	•
			1697556	1697556
			1697559	1697559
			80123073	80123073
	•	•	•	•
	1697607	1697607	1697557	1697557
			•	•
			1697556	1697556
			•	•
			1697556	1697556
			1697559	1697559
			80123073	80123073
			80123075	80123075
	•	•		
			•	•
1697449				
84007244				
1697359A				
1697376A				
1696750A				
1697376A				
•				
•				
•				
•				
1697537				
1697448				
1697449				

SPECIFICHE & ACCESSORI TRATTORINI ZERO TURN

ZERO TURN	COURIER™ SZT105	COURIER™ SZT175	COURIER™ SZT275	COURIER™ SZT350
Motore				
Tipo di motore	Briggs & Stratton 7220 EXi V-Twin	Briggs & Stratton 7220 EXi V-Twin	Briggs & Stratton 8240 PXi V-Twin	Briggs & Stratton 8270 PXi V-Twin
Cilindri	2	2	2	2
Avviamento	Elettrico, avviamento a chiave	Elettrico, avviamento a chiave	Elettrico, avviamento a chiave	Elettrico, avviamento a chiave
Cap. serbatoio carburante (L)	11	11	11	11
Trasmissione				
Marchio	Hydro-Gear® EZT®	Hydro-Gear® EZT®	Hydro-Gear® EZT®	Hydro-Gear® ZF2800®
Velocità avanzamento (km/h)	0 - 8,0	0 - 9,0	0 - 11,0	0 - 12,0
Velocità retromarcia (km/h)	0 - 4,0	0 - 4,0	0 - 4,0	0 - 4,0
Chassis				
Telaio	Acciaio	Acciaio	Acciaio	Acciaio
Assale anteriore	Fisso in acciaio	Pivotante in acciaio	Pivotante in acciaio	Pivotante in acciaio
Gomme ant./post. (in)	11 x 4 / 18 x 6,5	11 x 6 / 18 x 8,5	11 x 6 / 20 x 10	11 x 6 / 20 x 10
Sedile	Schienale medio, regolabile con braccioli	Schienale medio, regolabile con braccioli	Schienale medio premium, regolabile con braccioli	Schienale medio premium, regolabile con braccioli
Sospensioni	-	Anteriori	Anteriori e Posteriori	Anteriori e Posteriori
Taglio				
Larghezza di taglio	36" (91cm)	42" (107 cm)	48" (122cm)	52" (132cm)
Configurazione	CentreCut™	CentreCut™	CentreCut™	Scarico laterale
Tipo di piatto di taglio	Acciaio saldato	Acciaio saldato	Acciaio saldato	Acciaio saldato
Sollevamento piatto	Meccanico	Meccanico	Meccanico	Meccanico
Innesto lama	Elettrico	Elettrico	Elettrico	Elettrico
Ruotini antiscampo	-	2	2	2
Rulli posteriori	Opzionale	Opzionale	Opzionale	Rullo posteriore centrato
Lame	2	2	3	3
Altezza di taglio (mm)	38 - 110	38 - 110	38 - 110	38 - 110
Posizioni dell'altezza	7 / Manuale	13 / Manuale	13 / Manuale	13 / Manuale
Attacco rapido di lavaggio	Standard	Standard	Standard	Standard
Dimensioni				
Lunghezza (cm)	178	187	187	187
Larghezza SD (deflettore su/giù)	98 / 136	112 / 139	125 / 151	136 / 167
Larghezza RD	98	112	125	-
Altezza	107	101	105	105
Peso (kg)	226	263	307	330
Caratteristiche				
Porta oggetti*	Opzionale	Opzionale	Incluso	Incluso
Contaore	Sì	Sì	Sì	Sì
Indicatore del carburante	-	Sì, sul serbatoio	Sì, sul serbatoio	Sì, sul serbatoio
Kit mulching	Opzionale	Opzionale	Opzionale	Opzionale
Garanzia**	3 anni limitata	3 anni limitata	3 anni limitata	3 anni limitata

* Capacità di 22,7 kg, non sovraccaricare; non trasportare passeggeri. Vedere il manuale dell'operatore per i dettagli.

** Vale solo per uso residenziale. Consultare il manuale dell'operatore per i dettagli completi della garanzia.

DESCRIZIONE	COMPONENTE#	COURIER™ SZT105	COURIER™ SZT175	COURIER™ SZT275	COURIER™ SZT350
PRODOTTO #		2692021	2691923	2691922	2691696
Kit mulching per piatto a scarico laterale		1697524	1697447	1697449	1696908
Kit mulching per piatto a scarico posteriore (deflettore mulching a tutta altezza)		84008240	84007258	84007244	
Cesto di raccolta doppio	1697408A	•	•	•	•
Richiede: kit attacco cesto		1697101	1697373A	1697376A	
Richiede: kit attacco cesto + turbina cesto					1696768A
Porta oggetti	1697133	•	•		
Jack di servizio	5601305	•	•	•	•
Supporto per jack di servizio	5601306	•	•	•	•
Kit rulli posteriori*		1697535	1697536	1697536	
Kit di configurazione Scarico laterale		1697523	1697446	1697448	
Kit di configurazione Scarico posteriore		1697524	1697447	1697449	

JACK DI SERVIZIO

Per un accesso facile alla parte inferiore del piatto di taglio per la sua manutenzione.




RULLI POSTERIORI (A TUTTA LARGHEZZA)*

Un prato ben curato merita strisce perfette.

* Compatibile con i piatti di taglio CentreCut™ 2022 e successivi.

ACCESSORI



Non tutti gli accessori mostrati in questo catalogo potrebbero essere disponibili nel tuo paese. Si prega di contattare il proprio rivenditore per ulteriori dettagli.



Cesto doppio



Cesto triplo



Kit mulching



Porta oggetti



Zavorra per ruota



Porta pesi anteriore / posteriore



Catene da neve




Spazzola 120 cm
(SYC)



Pala neve 120 cm
(SLC & SYC)



Turboneve 100 cm (SYC)



Simplicity

CENTURY OF STRIPES • 1922-2022®



www.simplicitymfg.com



DISTRIBUITO DA:



GARMEC S.R.L. UNICO SOCIO
TEL. 0522.503.9.11 / FAX 0522.920.609
E-MAIL: INFO@GARMEC.IT / WEB: WWW.GARMEC.IT

IL TUO RIVENDITORE SIMPLICITY:

BRIGGS & STRATTON NETHERLANDS BV SCHEPERSWEG 4C 6049 CV HERTEN THE NETHERLANDS tel: +31 (0)475 408 383

© 2024 ALL RIGHTS RESERVED.
CI RISERVIAMO IL DIRITTO DI INTERROMPERE I MODELLI O DI MODIFICARE LE SPECIFICHE SENZA PREAVVISO.
NESSUNA RESPONSABILITÀ PUÒ ESSERE ACCETTATA PER ERRORI DI STAMPA. 01/2024EUIT